

Verinnerlichung des Alphabets

Ziel dieser Übungen ist, dass die Anwender die Reihenfolge des Alphabets verinnerlichen, um mit Wörterbüchern und anderen Verzeichnissen besser zurechtzukommen.

1. Runde: Buchstabenquadrat

Das folgende Quadrat enthält in beliebiger Reihenfolge alle Buchstaben außer A. Tippen Sie mit einem Bleistift die Buchstaben in der Reihenfolge des Alphabets an. Beginnen Sie mit B und machen Sie dann weiter. Konzentrieren Sie sich und sprechen Sie dazu. So kann Ihr Nachbar Sie kontrollieren. Beim nächsten Quadrat ist der Nachbar an der Reihe. Er beginnt mit G.

Y	M	E	X	H
B	Q	C	Z	O
S	W	J	G	D
F	R	I	V	N
L	U	T	P	K

j	o	l	t	h
r	g	w	y	p
m	u	z	x	s
i	q	n	v	k

(von Katharina Kölling, Kristina von Knobelsdorff, Julia Haußmann, Sylvia Kaufmann)

2. Runde: Buchstaben "rausschmeißen"

An einigen Stellen der folgenden Reihen befinden sich Buchstaben, die nicht dorthin gehören. Diese werden eingekreist und auf die freie Linie darunter geschrieben. Diese "falschen" Buchstaben ergeben ein Lösungswort, das rechts mit Artikel notiert wird.

1. A**B**C**D**E**F**G**H**I**J**K**L**M**N**O**P**Q**R**S**T**U**V**W**X**Y**Z**

↓ ↓ ↓ ↓ ↓
G A B E L

die Gabel ✓

2. A**B**C**D**E**F**G**H**I**J**K**L**M**N**O**P**Q**R**S**R**T**C**U**V**W**H**Y**Z**

↓

— F —————

3. A**B**C**D**E**F**G**K**H**I**J**K**L**M**N**O**U**P**Q**R**S**T**H**U**V**E**W**X**N**Y**Z

—————

4. A**B**C**D**E**F**G**K**H**I**J**K**Ä**L**M**N**O**S**P**Q**R**S**T**E**U**V**W**X**Y**Z**


—————

5. A**B**C**B**D**E**F**G**R**H**I**J**K**L**O**M**N**O**P**Q**T**R**S**T**U**V**W**X**Y**Z**

—————

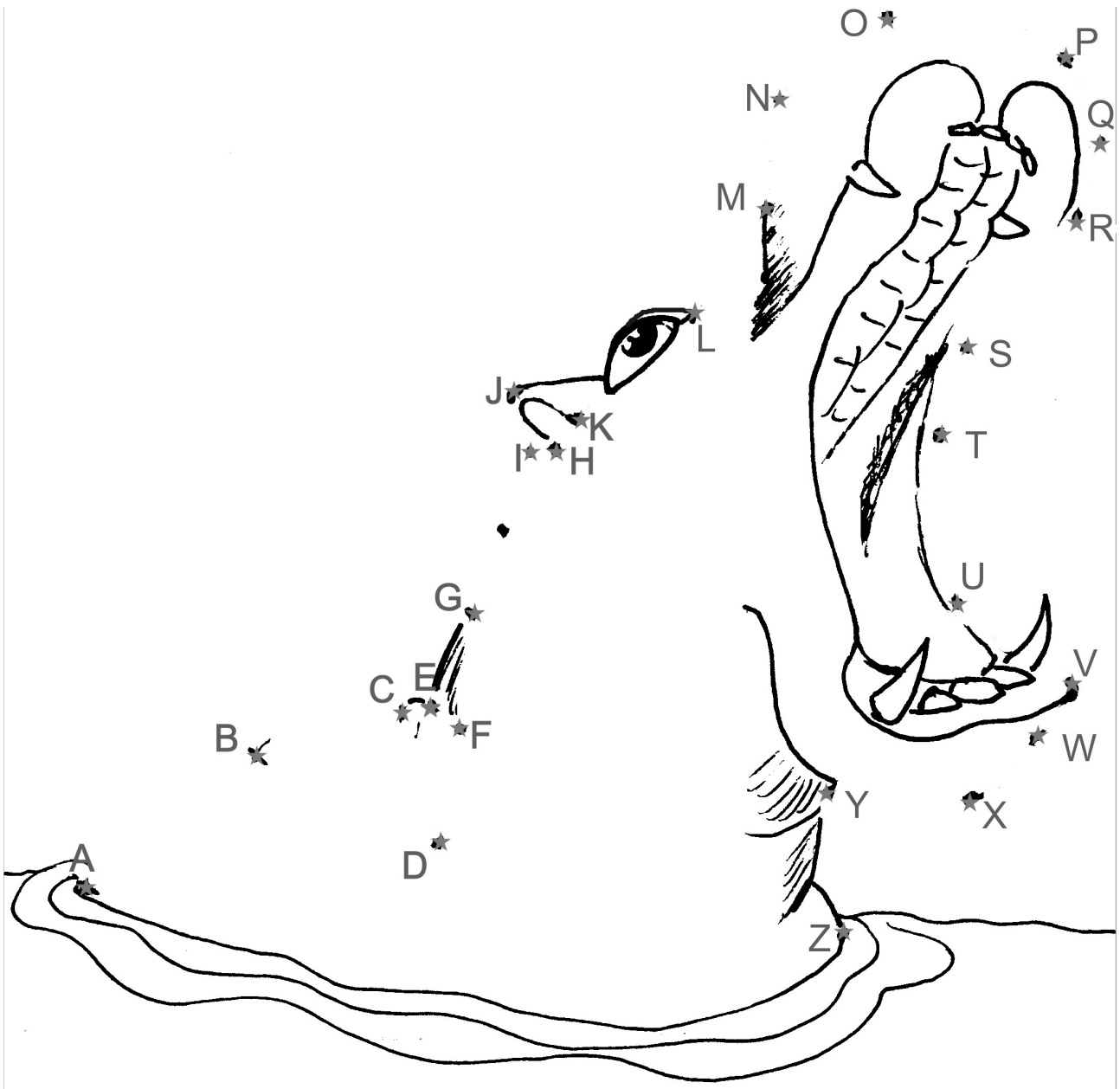
3. Runde: Bilder ordnen

Die 1 steht neben dem Bild, das von den abgebildeten anderen Bildern im Alphabet als erstes an der Reihe ist, die 2 neben dem Bild, das danach an der Reihe ist. Nummerieren Sie die anderen Bilder!



4. Runde: Malen nach Buchstaben

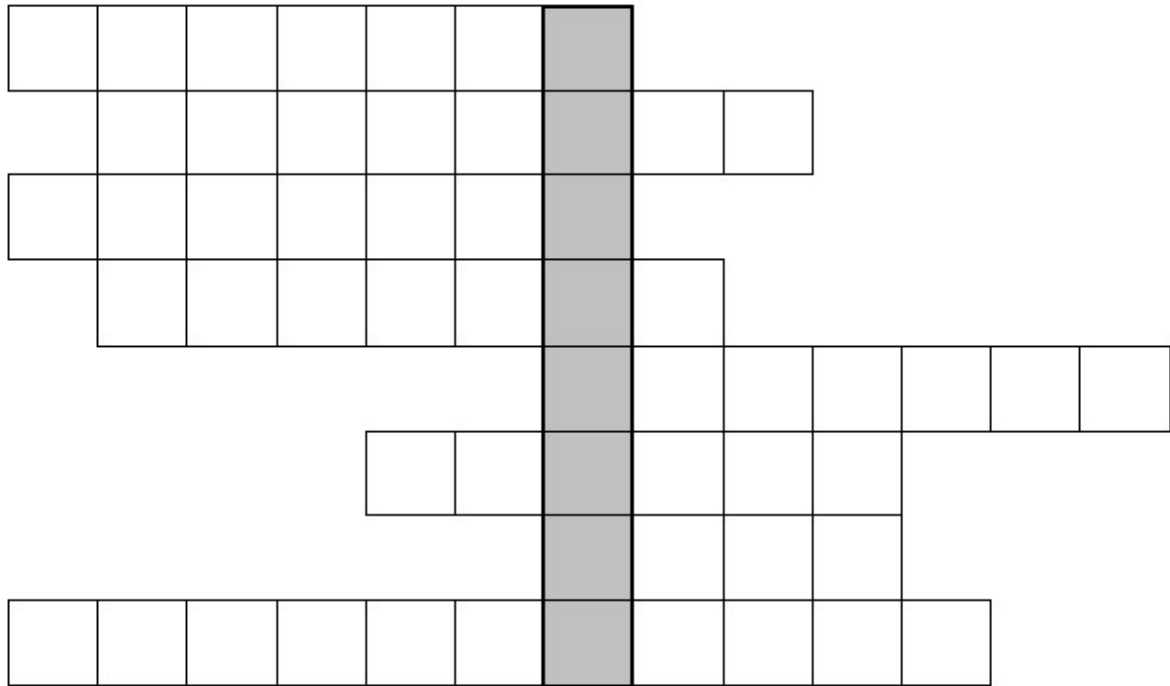
Entdecken Sie das versteckte Tier, indem Sie die Buchstaben in alphabetischer Reihenfolge mit einem Bleistift verbinden.



5. Runde: Kreuzwörterrätsel

Tragen Sie die 8 Wörter in alphabetischer Reihenfolge in das Kreuzwortgitter ein.

- | | | | |
|---------|---------|-------------|----------|
| ELEFANT | QUALLE | SCHILDKRÖTE | NASHORN |
| GIRAFFE | PAPAGEI | RABE | FAULTIER |



5. Runde: Namensliste anfertigen

Erstellen Sie eine alphabetisch geordnete Namensliste aus den Teilnehmernamen rechts.

Anna

Lea	Faydra
Anna	Selma
Masha	Hettie
Céline	Rona
	Beilul
Indra	
Zoe	Karola
Olga	

6. Runde: Namen auseinandernehmen

Sie sehen hier eine alphabetisch geordnete Namensliste. Links neben jedem Namen befindet sich ein freies Feld. In dieses schreiben Sie die Buchstaben des Namens, aber dieses Mal in alphabetischer Reihenfolge, wie im Beispiel.

A N O R

Arno
Berny
David
Erwin
Gino
Hamid
Janek
Karl
Leon
Nick
Paxton
Quentin
Tom